

Handbook-Notification

1.如何订阅运输计划变更通知-----P2

2.如何编辑/删除订阅信息-----P9



> 注册用户如何追踪货柜动态？

1. 登陆 www.maersk.com 后在菜单栏中找到 **账户**。

(注：只有该票提单的相关方且是注册用户才可使用此功能查询到信息)



The screenshot shows the Maersk website homepage. The top navigation bar includes the Maersk logo, menu items like '价格', '订舱', '跟踪', '船期', '物流解决方案', and '管理', and a user account icon circled in yellow with the number '1'. The main content area features the headline '数字化解决方案推动实现简单便捷的物流' and a search box for tracking ID with a '货物追踪' button.

MAERSK 价格 订舱 ∨ 跟踪 船期 物流解决方案 管理 ∨ ZH_HANS ∨ 1.  

数字化解决方案推动实现简单便捷的物流

我们为您提供轻松无忧的在线货运和物流管理体验。从查询价格、订舱、提交单据到跟踪货物，一切流程均简单便捷。

注册后可立即在线管理物流活动。

[立即注册](#) [数字化解决方案](#)

[货物追踪](#) [船期表](#) [当地办事处](#)

 输入追踪 ID

[货物追踪](#)

2. 然后在 **管理** 的下级菜单中选择 **“通知”**。

关闭 ⊗

⊗ 名称
Jun Zhou

公司

客户 ID

用户名
peter.zhou@maersk.com

2. **通知**

⚙️ 设置

📄 更改客户代码

➡️ 注销



3. 接着就会进入 Notifications 的界面，点击 CREATE NEW NOTIFICATION




4. 选择通知类型 **Transport plan-ETA changes**, 点击 **CONTINUE** 进入到订阅页面做详细设置。


Notifications


Create new notification

Notification type

3. Select the type of notification you would like to receive.

Transport plan - ETA changes 

Bill of lading 

Arrival notice 

4.  

5. 自定义发送通知的条件，点击 **SUBMIT** 提交。

Notifications

← NOTIFICATION TYPE

Create new notification

ETA change notification details

Select which type of transport plan changes you would like to receive notifications for

Estimated time to arrival (ETA) ⓘ

Minimum ETA Change

1 Day

Estimated time of departure (ETD) ⓘ

Minimum ETD change

1 Day

Vessel and voyage ⓘ

Port and terminal ⓘ

可选择通知接收类型：

预计到港时间变更的通知 / 预计出发时间变更的通知
船名航次变更的通知 / 港口码头变更的通知

请选择预计到港时间变化天数，例如：原ETA时间延迟了一天即需要收到通知

请选择预计出发时间ETD变化天数，例如：原ETD时间延迟了一天即需要收到通知

即使ETA/ETD不变，仅“船名航次 (Vessel and Voyage)” 或者“港口和码头/Port and Terminal” 的变化，也可以设置接收通知


Email Details

Enter these mandatory details for your email notification

Email address


peter.zhou@maersk.com

完善通知接收人的邮箱地址
默认注册邮箱，您也可以使用你同事的邮箱/公司的公共邮箱

Language 

简体中文

选择接收通知的语言：可选择12种语言。

Frequency 

选择接收通知的频率：特定某一天或者是一周一次接收。

Once a day on:

MONDAY

TUESDAY

WEDNESDAY

THURSDAY

FRIDAY

SATURDAY

SUNDAY

Every 4 hours

Every 12 hours

附加选项

Additional filters

You can refine your notifications using the following filters

Location

Please note that notifications will be sent based on impacted shipments from any of the "From" countries to any of the "To" countries

From

可设置只接收某一进出口国家的相关通知

To

可设置只接收自己作为订单相关方时的通知, 包括常用的:

- 订舱方 (Booked By)
- 发货方 (Shipper)
- 收货方 (Consignee)
- 合约方 (Price Owner)
- 第一通知人 (First Notify Party)

Roles

My company

Receive notifications only for shipments where my company plays the following role(s). [Click here](#) to find out more about each role.

- | | | |
|---|--|---|
| <input checked="" type="checkbox"/> Booked by | <input checked="" type="checkbox"/> Price Owner | <input checked="" type="checkbox"/> Outward forwarder |
| <input checked="" type="checkbox"/> Shipper | <input checked="" type="checkbox"/> First notify party | <input checked="" type="checkbox"/> Inward forwarder |
| <input checked="" type="checkbox"/> Consignee | <input checked="" type="checkbox"/> Release to | |

My bookings

可针对某一订舱邮箱设置通知, 选择 "My Bookings"

(此处填写的邮箱与通知接收方无关, 仅作筛选订舱使用)
目前只开放填写一个邮箱, 如有需要可按需求分别进行多个订阅。

5.

CANCEL

SUBMIT

> 注册用户如何追踪货柜动态？

1. 登陆 www.maersk.com 后在菜单栏中找到 **账户**。

(注：只有该票提单的相关方且是注册用户才可使用此功能查询到信息)



The screenshot shows the Maersk website homepage. The top navigation bar includes the Maersk logo, menu items like '价格', '订舱', '跟踪', '船期', '物流解决方案', and '管理', and a user account icon circled in yellow with the number '1'. Below the navigation bar, there is a large banner with the text '数字化解决方案推动实现简单便捷的物流'. To the right of the banner is a search box with the text '输入追踪 ID' and a '货物追踪' button. The background of the banner shows a person in a light blue shirt holding a tablet in a field at sunset.

2. 然后在 **管理** 的下级菜单中选择 **“通知”**。

关闭 ⊗

⊗ 名称
Jun Zhou

公司

客户 ID

用户名
peter.zhou@maersk.com

2. **通知**

⚙️ 设置

📄 更改客户代码

👉 注销



3. 接着就会进入 **Notifications** 的界面，在此界面可以看到所有设置的订阅通知信息。

点击三角符号可查看Notification详情。

MAERSK 价格 订舱 ▾ 跟踪 船期 物流解决方案 管理 ▾ ZH_HANS ▾ 🔍 👤 ☰

Notifications

[CREATE NEW NOTIFICATION](#)

Filter: All notifications ▾ | Sort: Latest ≡

12 of 12 notifications

Email address	Notification type	Last Updated	
	Transport plan change: ETA, ETD, Vessel and voyage, Port and terminal	29 Nov 2021 05:52	▾ ⋮
	Bill of lading	13 Apr 2021 08:48	▾ ⋮
	Transport plan change: ETA, Vessel and voyage, Port and terminal	29 Oct 2020 11:32	▾ ⋮
	Transport plan change: ETA, ETD, Vessel and voyage, Port and terminal	09 Oct 2020 02:15	▾ ⋮
	Transport plan change: ETA, ETD, Vessel and voyage, Port and terminal	08 Sep 2020 04:12	▾ ⋮
	Transport plan change: ETA, ETD, Vessel and voyage, Port and terminal	08 Sep 2020 04:10	▾ ⋮

4. 在展开的界面可以对已设置的订阅信息进行编辑或者删除。

Notifications

CREATE NEW NOTIFICATION

Filter: All notifications Sort: Latest

12 of 12 notifications

Email address	Notification type	Last Updated	
carol.yip@maersk.com	Transport plan change: ETA, ETD, Vessel and voyage, Port and terminal	29 Nov 2021 05:52 carol.yip@maersk.com	↑ ⋮

Notification details

Creator	Language	Frequency	Minimum ETA Change	Minimum ETD change
carol.yip@maersk.com	English	MONDAY, TUESDAY, WEDNESDAY, THURSDAY, FRIDAY, SATURDAY, SUNDAY	3 Day	2 Day

Additional filters

Location	
From All Countries	To All Countries
Roles	
My company Booked by, Shipper, Consignee, Price Owner, First notify party, Release to, Outward forwarder, Inward forwarder	

3. DELETE EDIT